

# Tavole Radioniche Attive



## GUIDA ALL'USO

*by Paolo Bonda*

*Grazie per esserti interessato a questa tecnologia.*

**UNA TECNOLOGIA STRAORDINARIA, BASATA SUI DISPOSITIVI RADIONICI ALIMENTATI DA ENERGIA ORGANICA E UNA SPECIALE FIBRA di Titanio, Platino e Alluminio.**

**PER OTTENERE IL MASSIMO SUCCESSO NELL' AUTO-AIUTO, PROGRAMMAZIONE NEUROCIBERNETICA E GESTIONE DEGLI OBIETTIVI.**

**Ma come funziona?** Una foto non è altro, che la radiazione di fotoni in un particolare momento (luce = fotoni). In ogni foto c'è sempre anche una percentuale di fotoni gemelli. : le informazioni e le vibrazioni corrispondenti di ogni oggetto nell'immagine, possono essere trasferite all'obbiettivo bersaglio. Conservando queste immagini, le informazioni di desideri, guarigione e le rate radioniche, Le TAVOLE RADIONICHE ATTIVE sono un valido assistente nel trattamento radionico, capace di inviare il tutto per giorni, mesi. Ma come può funzionare solo con le immagini?

Quando videro le prime macchine fotografiche, gli indiani dissero immediatamente che non volevano essere fotografati perchè pensavano che le loro anime sarebbero state catturate dalle "macchine nere". Anche nel Tibet, i monaci e molti degli abitanti chiesero di non essere fotografati per la stessa ragione.

La nostra conoscenza attuale ci fa apparire queste spiegazioni in una nuova luce. Sappiamo, attraverso gli studi di Sheldrake, che ogni copia di un oggetto rimane in contatto con l'originale. Ogni parte è in contatto con il tutto, ed ogni immagine è una parte: questo permette, naturalmente, di lavorare con le immagini.

### **Cosa sono i collegamenti Strutturali ?**

Un collegamento strutturale è qualcosa che collega ad un oggetto, un bersaglio o un desiderio e permette un trasferimento di energia. Il Collegamento Strutturale va dal puramente fisico al puramente mentale arrivando anche alla seguente conclusione: IL COLLEGAMENTO STRUTTURALE RENDE LA DISTANZA FISICA IRRILEVANTE. LA RADIONICA PUO' AGIRE SU TUTTO L'UNIVERSO. QUESTA AZIONE E' RESSA POSSIBILE GRAZIE AL COLLEGAMENTO STRUTTURALE.

**Imparare a sentire l'Energia Vitale.** Un potente campo di Energia Vitale permette una veloce Azione Radionica. Più forte è il campo connesso all'Obiettivo, più potente sarà il risultato. Questa Energia Vitale ha molti nomi: Chi, Potere Psicico, Potere Magico, Mana, Prana.

Da noi in occidente, gli scienziati hanno costruito modelli matematici di questi campi, questi si accordano con le conoscenze scientifiche dei loro tempi. Il modello scientifico ha molti vantaggi. Soprattutto quello di sviluppare nuove tecnologie basandosi su di esso. Ciò è valido per la Radionica come per la Fisica o la Chimica. La prima persona che sviluppò un modello scientifico dei campi di Energia Vitale fu Franz Anton Mesmer. Chiamò l'Energia Vitale " Magnetismo Animale " e sviluppò metodi per guarire le persone magnetizzandole, con il termine mesmerizzandole. Costruì anche delle macchine che guarivano. Questi apparecchi erano composti da cilindri di legno pieni di limatura di ferro con bacchette, sempre di ferro, che uscivano dal cilindro. Le persone guarivano tenendo queste barre in mano. Il barone Von Reichenbach chiamò l'Energia Vitale " Forza Odica ". Compì molti esperimenti usando sensitivi e sviluppò una buona teoria riguardo a questa Energia. Wilhelm Reich chiamò l'Energia Vitale " Orgone " e ne ampliò la descrizione delle caratteristiche. La sua teoria rimase la più avanzata fino alla scoperta della matematica dell'Iper Spazio. Inventò l'Accumulatore Orgonico e lo usò per guarire le persone trasferendo loro questa energia.

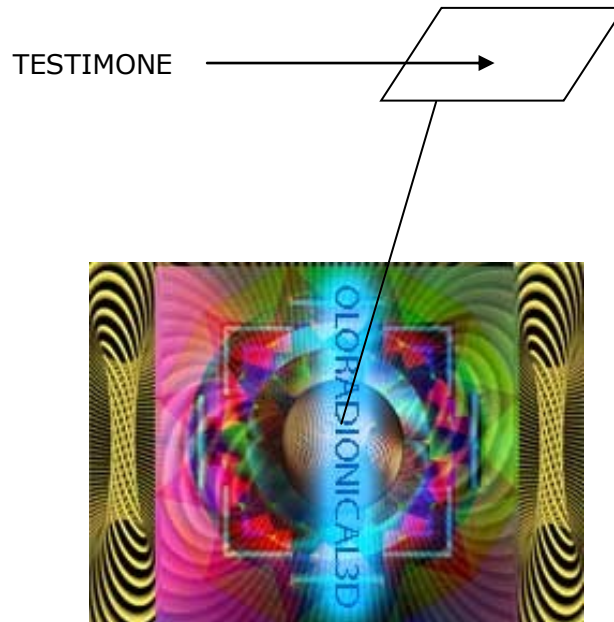
Ciò che si prova è soggettivo: alcuni sentono un leggero formicolio, altri una fresca brezza. La maggior parte delle persone sente un calore gentile e rassicurante.

Queste differenze dipendono da quale tipo di nervi reagisce prima alla sollecitazione. Le persone orientate mentalmente verso l'azione sentono il formicolio e la leggera brezza, quelle orientate visivamente sentono subito il calore. Quindi, come conseguenza, TU assorbirai ed immagazzinerai l'Energia Vitale che fuoriesce dal tubo in alluminio. Questo assorbimento stimola i terminali tattili dei nervi della tua pelle, provocando così quel senso di caldo, formicolio o freschezza, senza che ci sia vento o alte temperature vicino a te. Nota Bene: Anche qui ognuno di questi esercizi può essere eseguito con una TAVOLA RADIONICA ATTIVA


# Istruzioni d'uso

## ISTRUZIONI D'USO

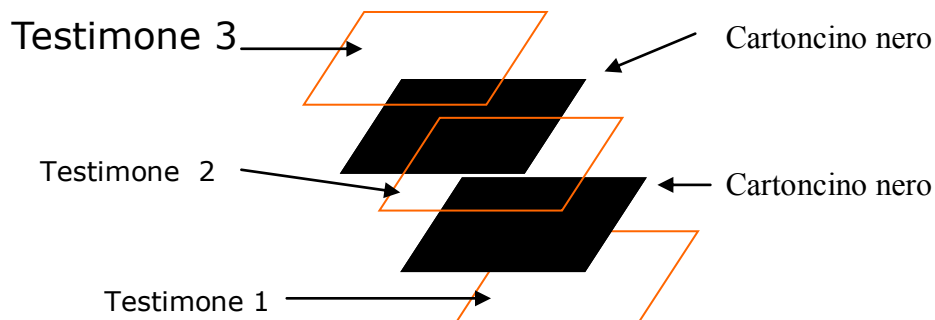
1. Appoggiare il testimone: fotografia, capello, unghia ecc. sulla tavola radionica attiva al centro dell'immagine



2. In alcune Tavole vi è una più piccola uguale, in questi casi va tenuta o in tasca o dentro portafogli o comunque dietro e in vicinanza con il corpo.



3. Per l'uso su più persone appoggiare il primo testimone poi un cartoncino nero sopra, quindi altro testimone e cartoncino. Si consiglia di inserire testimoni in forma di 3, 6, o 9 al massimo. L'ultimo testimone deve rimanere scoperto.



AVVERTENZE: PER UN BUON FUNZIONAMENTO LE TAVOLE  
NON VANNO MAI TENUTE IN VICINANZA DI :  
TELEVISORI, APPARECCHIATURE ELETTRICHE O ELETTRONI-  
CHE CHE HANNO UN TRASFORMATORE, NEON GROSSE MAS-  
SE METALLICHE.

SI POSSONO ANCHE USARE COME ATTO DI MEDITAZIONE VI-  
SUALIZZANDOLE PER CIRCA 3/5 MINUTI AL GIORNO.

Centro di ricerca scientifica su Geobiologia, Radionica, Biosfera e  
Bioenergetica  
Centre scientifique de recherches en Geobiologie,  
Radionique, Biosphère et Bio-énergetique  
Researchcentre on Geobiology, Radionic, Biosphere and  
Bioenergetics  
[www.laradionica.it](http://www.laradionica.it) [www.psychotronicmachine.it](http://www.psychotronicmachine.it)  
[www.oloradionical3d.it](http://www.oloradionical3d.it)  
**Paolo Benda**  
BIOTECNOLOGIE  
cell. 392 9038714